


Verkkomateriaali ja linkkivinkit alkuopetuksen englannin opiskeluun etänä tai luokassa



Sisällys

Nettipelejä kielenopetukseen:	3
Baamboozle pelejä aihepiireittäin:.....	4
Kahoot pelejä aihepiireittäin:	4
Muistipelejä aihepiireittäin:	4
Muita kivoja verkkopohjaisia ohjelmia kielenopetukseen:	5
Apuohjelmia kielenopetukseen:.....	5
iPad appeja kielen opetukseen (ei kielenopetusohjelmia):.....	6
Sock Puppets	6
Book Creator.....	6
Keynote.....	6
My Story Book Creator	6
ChatterPix Kids.....	6
Englantia 1. luokkalaisille.....	6
1. Tervehtiminen ja tutustuminen.....	6
2. Numerot 1-5	6
3. Numerot 6-10	7
4. Värit: red, blue, green, yellow	7
5. Värit: black, white,brown, orange	7
6. Joulukuukuu.....	8
7. Perhe.....	8
8. Lemmikki- ja kotieläimet	8
9. Villieläimet	8
10. Ruokat ja juomat	9
11. Kehon osat.....	9
12. Pääsiäinen.....	9
Englantia 2. luokkalaisille.....	9
Kielirikasteisuus – luokkahuone: ohjeita, käskyjä tavaroita:.....	9
1. Tervehtiminen, itsensä esittely ja kohteliaat sanonnat	9
2. Numerot 1-15 ja viikonpäivät	9
3. Värit ja säätilat.....	10
Halloween.....	10
4. Harrastuksia.....	10
5. Joulukuukuu.....	11

6. Perhe ja vaatteet	11
7. Vaatteet ja asusteet.....	11
Ystävänäpäivä.....	11
8. Eläimiä	11
9. Ruokia ja juomia	12
10. Kehonosat ja koulutarvikkeet.....	12
11. Pääsiäinen.....	12
Kielirikasteisuus – säätilat.....	12
Kielirikasteisuus – syntymäpäivät.....	12
Tarinoita englanniksi (kielikasvatus, päättelytaidot, kontekstin hyödyntäminen)	12
https://peda.net/orivesi/hankkeet/oriveden-kielipolku236/veeja/te	12
Alkuopetuksen enkkua etänä	13
Toiminnallista kielenoppimista kotona	13
Harjoitellaan englantia pieninä jaksoina viikon mittaan	13
Laululeikkejä yhdessä isän ja äidin kanssa	13
Vinkkejä etäopetukseen vuosiluokille 3-6.....	15
Kivoja tehtäviä tekstikirjojen pönttäämisen ja harjoituskirjojen tehtävien lisäksi:.....	15
Englannin harjoittelua kotioiloissa	16

Nettipelejä kielenopetukseen:

Blooket - <https://www.blooket.com/>

Baamboozle - <https://www.baamboozle.com/>

Baba Dum - <https://babadum.com/>

Quizizz - <https://quizizz.com/>

Quizlet Live - <https://quizlet.com/>

Kahoot - <https://create.kahoot.it/>

Educandy - <https://www.educandy.com/>

Wordwall - <https://wordwall.net/>

Learningapps - <https://learningapps.org/index.php?category=3>

- näillä voi tehdä itse erilaisia pelejä ja tehtäviä, joita oppilaat pelaavat
- voit käyttää muiden tekemiä valmiita pelejä
- voit kannustaa oppilaita tekemään omia pelejä (sopii erityisesti luku- ja kirjoitustaitoisille oppilaille)

Baamboozle pelejä aihepiireittäin:

Numbers 1-15: https://www.baamboozle.com/game/292210
Hobbies: https://www.baamboozle.com/game/283034
Colours: https://www.baamboozle.com/game/198563
Food and drink: https://www.baamboozle.com/game/198510
Wild animals: https://www.baamboozle.com/game/198476

Kahoot pelejä aihepiireittäin:

Numbers 1-15: https://create.kahoot.it/details/7667aad1-49e4-437e-b512-193f28f18561
Clothes: https://create.kahoot.it/details/234b5780-629d-4757-93eb-8484533ef60b
Hobbies: https://create.kahoot.it/details/15d1d328-e2de-4d14-a944-4bee3e4c1384
Wild animals: https://create.kahoot.it/details/9573e0cf-cc8b-44a7-bcdc-e5224f95bcc9
Weather: https://create.kahoot.it/details/12bb93ff-d228-494f-9447-531a5d75677a
School supplies: https://create.kahoot.it/details/3df4578d-f652-40d2-ab8d-b25ca78b5f94
Food and drink: https://create.kahoot.it/details/f357e1d0-f2d9-483b-8cb5-59c0bffd2aee

Muistipelejä aihepiireittäin:

Kaikki tekemäni pelit löytyvät täältä: <https://learningapps.org/user/tiinsari>

Tässä pelejä aihepiireittäin:

Memory game: wild animals
Memory game: colours
Memory game - clothes
Memory game: pets
Memory game: family
Memory game: numbers 1 - 10
Memory game: numbers 1-10
Memory game numbers 8 - 15
Memory game: numbers 6 - 15
Easter Bunny game
Memory game: hobbies

Memory game: forest animals
Memory game: feelings
Memory game: food and drink

Muita kivoja verkkopohjaisia ohjelmia kielenopetukseen:

Voki – puhuvien avattarien tekoon - <https://www.voki.com/>

Pixton – sarjakuvien tekoon - <https://www.pixton.com/>

Make Beliefs Comix – sarjakuvien tekoon - <https://makebeliefscomix.com/>

Apuohjelmia kielenopetukseen:

Tools for Educators -sivusto - <https://www.toolsforeducators.com/> (printattaviin materiaaleihin)

- täällä voi tehdä printattavia sana-/kuvanoppia
- pelipohjia eri sanastoalueista
- bingopelejä
- sanasokkeloita ja -ristikoita

Class tools - <http://www.classtools.net/>

- online spinner
- kuvan paljastus
- ja paljon muita

Vocaroo - <https://vocaroo.com/>

- äänitä, kuuntele, jaa
- toimii kirjautumatta Firefoxilla ja Chromella
- tee ohjeita tehtäviin tai QR-koodirataan

QR-koodi generaattori: <https://www.qr-koodit.fi/generaattori>

- tee QR-koodeja, joiden takana on verkko-osoite (videoon, kyselyyn, podcastiin jne.) tai tekstimuotoinen ohje

Bit.ly URL-osoitteen lyhentäjä: <https://app.bitly.com/>

iPad appeja kielen opetukseen (ei kielenopetusohjelmia):

Sock Puppets
Book Creator
Keynote
My Story Book Creator
ChatterPix Kids
Padlet
Pages
iMovie



Englantia 1. luokkalaisille

1. Tervehtiminen ja tutustuminen

Täällä useita tehtäviä kootusti:

<https://peda.net/orivesi/hankkeet/oriveden-kielipolku236/veeja/ejave/tjt/nettipelej%C3%A4>

iPad-aktiviteetti: Pieni draamaharjoitus

Tehdään SockPuppets -sovellusta käyttäen pieniä dialogeja (tervehdykset, nimen kertominen). Oppilaat itse valitsevat hahmot, kulissit ja rekvisiitan. Työskennellään pareittain tai kolmen ryhmissä. Dialogit esitetään ja nauhoitetaan. Dialogit voidaan lopuksi katsoa ja kuunnella yhdessä. Ne voi myös tallentaa ja niistä voi tehdä elokuvan.

2. Numerot 1-5

Täällä useita tehtäviä kootusti:

<https://peda.net/orivesi/hankkeet/oriveden-kielipolku236/veeja/ejave/numerot/nettipelej%C3%A4>

iPad-aktiviteetti: Numeroseinä

Käytä Padlet-sovellusta tai netissä www.padlet.com -ohjelmaa. Opettaja tekee Padlet-seinät esim. numerolle 3. Oppilaat etsivät sellaisia tavaroita tai kohteita ympäristöstään, joita on kolme. He kuvaavat nämä ja lisäävät kuvat padletille luokassa. Samalla tavoin voi tehdä kaikista eri numeroista omat Padlet-seinät.

Bingo (kotona harjoittelua varten)

Phone4Play -sovelluksella voi harjoitella numeroita englanniksi. Ohjelmaa sanoo numeron englanniksi. Se merkitään Bingo-tauluun. Näin jatketaan, kunnes saa Bingon eli 3 numeron suoran.

3. Numerot 6-10

Täällä useita tehtäviä kootusti:

<https://peda.net/orivesi/hankkeet/oriveden-kielipolku236/veeja/ejave/numerot2/nettipelej%C3%A4>

Numerospinneri 1 - 10

Harjoittele numeroita parisi kanssa vuorotellen klikkaamalla spinneriä. Sano englanniksi se numero, johon osoitin pysähtyy: <http://bit.ly/numerospinneri>

iPad-aktiiviteetti: Numeroseinä

Käytä Padlet-sovellusta tai netissä www.padlet.com -ohjelmaa. Opettaja tekee Padlet-seinät esim. numerolle 3. Oppilaat etsivät sellaisia tavaroita tai kohteita ympäristöstään, joita on kolme. He kuvaavat nämä ja lisäävät kuvat padletille luokassa. Samalla tavoin voi tehdä kaikista eri numeroista omat Padlet-seinät.

4. Värit: red, blue, green, yellow

Täällä useita tehtäviä kootusti:

<https://peda.net/orivesi/hankkeet/oriveden-kielipolku236/veeja/ejave/v%C3%A4rit/nettipelej%C3%A4>

iPad-aktiiviteetti: Väriseinä

Käytä Padlet-sovellusta tai netissä www.padlet.com -ohjelmaa. Opettaja tekee Padlet-seinän esim. värille "red". Oppilaat etsivät sellaisia tavaroita tai kohteita ympäristöstään, jotka ovat punaisia. He kuvaavat nämä ja lisäävät padletille luokassa. Samalla tavoin voi tehdä kaikista eri väreistä omat Padlet-seinät.

5. Värit: black, white, brown, orange

Täällä useita tehtäviä kootusti:

<https://peda.net/orivesi/hankkeet/oriveden-kielipolku236/veeja/ejave/v%C3%A4rit2/nettipelej%C3%A4>

Toista värit ja piirrä (kotona harjoittelua varten)

Phone4Play -sovelluksen maalaustyökalulla voi harjoitella värejä englanniksi. Kun valitsee värin, ohjelma sanoo sen englanniksi. Sen voi samalla aina toistaa.

6. Joulu

Oikean puolisessa palkissa useita tehtäviä kootusti:

<https://peda.net/orivesi/hankkeet/oriveden-kielipolku236/veeja/ejave/joulu>

7. Perhe

Täällä useita tehtäviä kootusti:

<https://peda.net/orivesi/hankkeet/oriveden-kielipolku236/veeja/ejave/perhe-ja-yst%C3%A4v%C3%A4t/netti-ja-ipad>

8. Lemmikki- ja kotieläimet


Täällä useita tehtäviä kootusti:

<https://peda.net/orivesi/hankkeet/oriveden-kielipolku236/veeja/ejave/lemmikkiel%C3%A4imet/netti-ja-ipad>

9. Villieläimet

Täällä useita tehtäviä kootusti:


<https://peda.net/orivesi/hankkeet/oriveden-kielipolku236/veeja/ejave/9-villiel%C3%A4imet/netti-ja-ipad>



10. Ruokat ja juomat

Täällä useita tehtäviä kootusti:

<https://peda.net/orivesi/hankkeet/oriveden-kielipolku236/veeja/ejave/ruoat-ja-juomat/netti-ja-ipad>



11. Kehon osat

Täällä useita tehtäviä kootusti:

<https://peda.net/orivesi/hankkeet/oriveden-kielipolku236/veeja/ejave/11-kehon-osat/netti-ja-ipad>

12. Pääsiäinen

Täällä useita tehtäviä kootusti:

<https://peda.net/orivesi/hankkeet/oriveden-kielipolku236/veeja/ejave/paasiainen/netti-ja-ipad2>

Englantia 2. luokkalaisille

Kielirikasteisuus – luokkahuone: ohjeita, käskyjä tavaroita:

Täällä useita tehtäviä kootusti:

<https://peda.net/orivesi/hankkeet/oriveden-kielipolku236/veeja/ejave2/lkjs/netti-ja-ipad>

1. Tervehtiminen, itsensä esittely ja kohteliaat sanonnat

Täällä useita tehtäviä kootusti:

<https://peda.net/orivesi/hankkeet/oriveden-kielipolku236/veeja/ejave2/tjt/nettipeleij%C3%A4>

2. Numerot 1-15 ja viikonpäivät

Täällä useita tehtäviä kootusti:

<https://peda.net/orivesi/hankkeet/oriveden-kielipolku236/veeja/ejave2/numerot2/nettipelej%C3%A4>

Numerospinneri 1–15:

Harjoitellaan numeroita parin kanssa vuorotellen klikkaamalla spinneriä. Sanotaan englanniksi se numero ja väri, jonka kohdalle osoitin pysähtyy: [spinneri1-15](#)

3. Värit ja säätilat

Täällä useita tehtäviä kootusti:

<https://peda.net/orivesi/hankkeet/oriveden-kielipolku236/veeja/ejave2/v%C3%A4rit/nettipelej%C3%A4>

iPadilla (tai muulla tabletilla)

Väriseinä

Käytä Padlet-sovellusta tai netissä www.padlet.com -ohjelmaa. Opettaja tekee Padlet-seinän esim. värille "red". Oppilaat etsivät sellaisia tavaroita tai kohteita ympäristöstään, jotka ovat punaisia. He kuvaavat nämä ja lisäävät padletille luokassa. Samalla tavoin voi tehdä kaikista eri väreistä omat Padlet-seinät. Myöhemmin voi harjoitella eri sanoja (koulutarvikkeet, huonekalut, huoneen osat jne.) tehtyjä padlet-seiniä hyödyntäen.

Halloween

Täällä useita tehtäviä kootusti:

<https://peda.net/orivesi/hankkeet/oriveden-kielipolku236/veeja/ejave2/halloween/netti-ja-ipad>

4. Harrastuksia

Täällä useita tehtäviä kootusti:

<https://peda.net/orivesi/hankkeet/oriveden-kielipolku236/veeja/ejave2/4-harrastuksia/netti-ja-ipad>

Harjoitellaan harrastusanastoa piilokuvien avulla

Lataa linkeistä koneellesi aihepiiriin sopivat PowerPoint-piilokuvaesitykset. Voit valita ne harrastukset, joita on opeteltu. Harrastus paljastuu vähitellen ruutu kerrallaan klikkaamalla.

Oppilaat saavat arvata vuorotellen, mikä harrastus voisi olla kyseessä. (Yksi arvaus per klikkaus.)

Piilokuvia voit ladata täältä:

<https://games4esl.com/powerpointgames/hidden-picture-ppt-games/>

5. Joulu

Jouluseikkailu: <https://peda.net/orivesi/hankkeet/oriveden-kielipolku236/veeja/ejave2/ts>

Muita joululinkkejä: <https://peda.net/orivesi/hankkeet/oriveden-kielipolku236/veeja/ejave2/ts/joulu>

6. Perhe ja vaatteet

Täällä useita tehtäviä kootusti:

<https://peda.net/orivesi/hankkeet/oriveden-kielipolku236/veeja/ejave2/perhe-ja-yst%C3%A4v%C3%A4t/netti-ja-ipad>

7. Vaatteet ja asusteet

Täällä useita tehtäviä kootusti:

<https://peda.net/orivesi/hankkeet/oriveden-kielipolku236/veeja/ejave2/vaatteet/njt>

Teddy dresser - edellyttää lukutaitoa:

Pue nalle ohjeen mukaisesti. Tarkista kohdasta

"check": <http://learnenglishkids.britishcouncil.org/en/games/teddy-dresser>

Ystävänpäivä

Täällä useita tehtäviä kootusti:

<https://peda.net/orivesi/hankkeet/oriveden-kielipolku236/veeja/ejave2/yst%C3%A4v%C3%A4np%C3%A4iv%C3%A4>

8. Eläimiä

Täällä useita tehtäviä kootusti:



<https://peda.net/orivesi/hankkeet/oriveden-kielipolku236/veeja/ejave2/lemmikkiel%C3%A4imet/netti-ja-ipad>

9. Ruokia ja juomia

Täällä useita tehtäviä kootusti:

<https://peda.net/orivesi/hankkeet/oriveden-kielipolku236/veeja/ejave2/ruoat-ja-juomat/netti-ja-ipad>

10. Kehonosat ja koulutarvikkeet

Täällä useita tehtäviä kootusti:

<https://peda.net/orivesi/hankkeet/oriveden-kielipolku236/veeja/ejave2/11-kehon-osat/netti-ja-ipad>

11. Pääsiäinen

Pääsiäisseikkailu: <https://peda.net/orivesi/hankkeet/oriveden-kielipolku236/veeja/ejave2/paasiainen>

Pääsiäislinkkejä. <https://peda.net/orivesi/hankkeet/oriveden-kielipolku236/veeja/ejave2/paasiainen/netti-ja-ipad>

Kielirikasteisuus – säätilat

<https://peda.net/orivesi/hankkeet/oriveden-kielipolku236/veeja/ejave2/k2sjv/s%C3%A4%C3%A4/njt>

Kielirikasteisuus – syntymäpäivät

<https://peda.net/orivesi/hankkeet/oriveden-kielipolku236/veeja/ejave2/k3j/juhat>

Tarinoita englanniksi (kielikasvatus, päättelytaidot, kontekstin hyödyntäminen)

<https://peda.net/orivesi/hankkeet/oriveden-kielipolku236/veeja/te>

Alkuopetuksen enkkua etänä

Toiminnallista kielenoppimista kotona

Uuden äärellä ollaan tänä vuonna liiankin kanssa. Kun juuri ollaan totuteltu oppikirjattomaan opetukseen ja toiminnallisiin menetelmiin, pitäisikin miettiä, miten tämä kaikki siirretään itsenäiseen etäopiskeluun kotona. Erityisen haasteellista tämä on pienten 1. luokkalaisten kyseessä ollessa. He tarvitsevat usein paljon ohjausta ja tukea jo tehtävänannon ymmärtämisessä.

Harjoitellaan englantia pieninä jaksoina viikon mittaan

Englannin tehtävät annetaan 1 - 2 viikoksi kerrallaan. Kannattaa muistuttaa oppilaita ja huoltajia, että englantia ei kannata harjoitella 45 minuuttia kerran viikossa, vaan pienemmissä jaksoissa esim. 15 minuuttia kerrallaan.

Näin etäopetuksen ensimmäisinä viikkoina ei varmaan kannata antaa vielä kovin paljon uutta opeteltavaa. **Kerrataan sitä, mitä on jo ehditty harjoitella**, esimerkiksi tervehdyksiä, numeroita, värejä, perheenjäseniä ja lemmikkieläimiä.



Laululeikkejä yhdessä isän ja äidin kanssa

Oriveden kielipolulle (<https://peda.net/orivesi/hankkeet/oriveden-kielipolku2/veeja/ejave>) on koottu englannin oppimateriaaleja aihepiireittäin. Sieltä löytyy aihepiiriin alisivu, jossa on linkkejä eri sanojen harjoitteluun sopiviin englanninkielisiin lauluihin, jotka ovat vapaasti katsottavissa *Youtubessa*. Kannatta vinkata ja linkata lauluja, joita on jo luokassa harjoiteltu. Oppilas voi laulella niitä kotona isän tai äidin kanssa. Useisiin lauluihin liittyy myös tanssi tai liikkeit. Sitä hausempaa.

Oriveden kielipolulta löytyy myös jokaiseen aihepiiriin alisivu, joissa on liittyviä **linkkejä verkkomateriaaleihin**, jotka ovat ekaluokkaiselle sopivia.



Tehtäviä arjessa

Lisäksi voi keksiä tehtäviä, joita voi suorittaa arjessa, kuten tervehti perheenjäseniä joka aamu englanniksi, sano yhdessä harjoiteltu ruokaloru englanniksi ennen ruokailua tai laske ruokapöydän haarukat englanniksi.

Oppilasta voi myös pyytää lähettämään opettajalle WhatsApp-viestin, jossa hän tervehtii opettajaa, kertoo nimensä ja kertoo miten voi englanniksi tai luettelee numerot 1 - 10 tai luettelee niin monta väriä kuin muistaa... Opettaja voi antaa esimerkin: *Hello. My name is Maija. I'm fine.*

Esimerkki ohjeista, aiheena numeroiden 1 – 10 kertaus:

1. **Kuuntele, laula ja leiki** mukana (vähintään kolme kertaa) How many fingers - laulu? <https://peda.net/orivesi/hankkeet/oriveden-kielipolku2/veeja/ejave/numerot2/lauluja>
2. **Kuuntele** muitakin sivun lauluja. Mistä pidit eniten?

3. **Pelaa** numerospinneriä, sano väri ja numero englanniksi: <http://bit.ly/numerospinneri>
4. **Kokeile** muitakin tehtäviä täällä. Pyydä isää tai äitiä auttamaan: <https://peda.net/orivesi/hankkeet/oriveden-kielipolku2/veeja/ejave/numerot2/nettipelejä%C3%A4>

Vastaavasti voi rakennella oppimiskokonaisuuden minkä tahansa aihepiirin kertaamiseen ja harjoitteluun.

Yhteydenpito oppilaitten ja huoltajien kanssa

Tehtävät ja ohjeet voi lähettää huoltajille **Wilman** välityksellä.

Olisi hyvä lisäksi olla **jokin verkkosivu** (Peda.net, blogi, Teams, GoogleDocs jne.), johon ohjeet julkaistaan kootusti ja jonne on vapaa pääsy kirjautumatta. Koska englannin oppitunteja on vai yksi viikossa, sivun päivittäminen ei ole suuri vaiva.

WhatsApp on kätevä opettajan ja oppilaan yhteydenpitoon tarvittaessa.

Oppilas voi **nauhoittaa englanninkielisiä viestejä** pyydetyistä aiheista. Opettaja voi antaa **suullisia ohjeita**. WhatsApp-ryhmänkin voi perustaa. Molemmissa tapauksissa täytyy sopia säännöistä, esim. WhatsApp-ryhmää voi käyttää vain kouluun, opiskeluun ja etätehtävien tekoon liittyvässä viestinnässä. WhatsAppia ei saa käyttää kuin 9 – 15 välisenä aikana.



Lisää tehtävävinkkejä ”**Toiminnallista enkkua kotona ja pihalla**” -materiaalista:

<http://www.orivedenkoulut.net/tiedostot/2020/Toiminnallista-enkkua-kotona-ja-pihalla.pdf>

Vinkkejä etäopetukseen vuosiluokille 3-6

Etäopetuksen aikana **ei ole tarkoituksenmukaista** nostaa esiin paljon uusia asioita tai teettää oppilailla rakenne- ja kielioppitehtäviä, kun mahdollisuus tukeen on vähäistä. Sen sijaan **kannattaa painottaa kertaustehtäviä sekä luovuutta ja projektityötaitoja kehittäviä harjoituksia.**

Oriveden perusopetuksen peda.net-sivuilta löytyy monenlaisia linkkejä ja vinkkejä englannin

opiskeluun: <https://peda.net/orivesi/perusopetus/oppiaineet/englanti>.

Etusivulla on yleishyödyllisiä linkkejä kaikille (kuten sanakirjat), linkkejä kiinnostaville sivuille joita voi käyttää itsenäiseen tutkiskeluun ja tiedonhakuun (kuten Englannin nähtävyydet) ja linkkejä oppimispelisiin (kuten Language Magician).



Kivoja tehtäviä tekstikirjojen pönttämisen ja harjoituskirjojen tehtävien lisäksi:

- <https://lyricstraining.com/> - valitse musiikkikappale ja täydennä sanat englanniksi. Hyvä kuuntelutehtävä.
- nyt voisi opetella käyttämään sanakirjoja esim. etsiä synonyymejä (<http://www.lingvozone.com/>) tai kuunnella miten sanat äännetään (<https://howjsay.com/index>). Oppilaat voisivat kirjoittaa lyhyitä runoja tai räppejä riimisanakirjaa (<https://www.rhymezone.com/>) käyttäen.
- oppilaat voisivat vierailla Lontoon eläintarhassa <https://www.zsl.org/> ja esim. tutkia eläintarhan karttaa ja suunnitella reitin, miten kulkisivat ja mihin eläimiin erityisesti haluaisivat tutustua <https://www.zsl.org/sites/default/files/media/2019-08/London%20Zoo%20Map%20February%202020.pdf>
- <https://peda.net/orivesi/perusopetus/oppiaineet/englanti> -sivulla on linkkejä myös muihin nähtävyyksiin
- *National Geographyn* sivuilla on luontoaiheisia pelejä lapsille: <https://kids.nationalgeographic.com/games/> . Ohjaa oppilas kokeilemaan jotain tiettyä peliä esim. *Bug Bash* tai *Dung Beetle Derby*
- oppilaat laativat sarjakuvan tiettyä sanastoaluetta ja tiettyjä fraaseja käyttäen: <https://www.makebeliefscomix.com/Comix/> . Jos ei halua rekisteröityä, oman sarjakuvansa voi tallentaa kuvakaappauksella. Sarjakuvan voi toki piirtää kotona myös kynällä ja paperilla.



- **3. – 4. luokkalaisille** on omat alisivut, joihin on koottu paljon sanapelejä ja nettiharjoituksia **aihepiireittäin**. Sopivat sanastokertaustehtäviksi myös 5. luokkalaisille: <https://peda.net/orivesi/perusopetus/oppiaineet/englanti/3-4-luokat>

Englannin harjoittelua kotiloissa

Kielirikasteisuutta voi käyttää myös kotiloissa ja kotia kiinnostavana oppimisympäristönä. Oppilaille voi antaa seuraavanlaisia tehtäviä:

- tervehdi aamulla kaikki perheenjäsenet englanniksi ja toivota illalla hyvää yötä englanniksi tai jollain muulla kielellä. Vaihda kieltä joka aamu ja ilta. Käytä sanakirjaa apuna (<https://translate.google.com/>).
- kuuntele televisiosta 15 minuuttia jotain englanninkielistä ohjelmaa. Kirjoita paperille tai sano itse ja nauhoita videolle tutut sanat tai lauseet. Kuinka monta sanaa tai ilmaisua bongasit?
- seuraa kevään etenemistä. Tee taulukko ja kirjoita siihen viikon ajan lämpötila ja säätila englanniksi aamulla klo 8 ja iltapäivällä klo 13. Käy ulkona pihalla kävelemässä ja ota kuvia tai tee muuten huomioita kasveista, linnuista ja hyönteisistä. Kirjoita ne englanniksi taulukkoosi havaintosarakkeeseen. Tässä voit käyttää apuna sanakirjaa. Voit myös lisätä kuvat.
- tutki kotisi jääkaappia. Mitä ruokia siellä on? Tee lista. Kirjoita englanniksi ne, jotka osaat. Etsi sanakirjasta loput. Kuuntele miten ne lausutaan ja toista (<https://translate.google.com/>).
- Keskustele ruokapöydässä englanniksi vanhempiesi ja sisarustesi kanssa. Muista kohteliaisuudet (thank you, please, can I have..., here you are).
- Tai pitäkää koko perheen kanssa *All English Day* - Suvi Revonniemen kiva idea Rovastinkankaan koulusta (<https://peda.net/orivesi/perusopetus/rk/kor/all-english-day2>)



Lisää tehtävävinkkejä ”**Toiminnallista enkkua kotona ja pihalla**” -materiaalista:

<http://www.orivedenkoulut.net/tiedostot/2020/Toiminnallista-enkkua-kotona-ja-pihalla.pdf>