

Tervetuloa

eTwinning-lähettiläät

Katri Juusola, Sodankylä

Mari Jokela, Kittilä

eTwinning osana
Erasmus+ -
kumppanuusprojektia
Torstai 3.12.2020 klo 15.00



eTwinning



Erasmus+

Koulutuksen sisältö

- Perustietoa eTwinningistä
- Kumppanien löytäminen
- Projektipakit
- eTwinning
 - Tiedotuskanavana
 - Tapahtumakanavana
 - Arkistona
- Erasmus+
 - Yhteistyön suunnittelupaikkana
 - Projektin lämmittelypaikkana
 - Yhteistyötä jatkava paikka
 - Koulutuksiin osallistumispaikka
 - Oppilaiden/opiskelijoiden turvallinen tapaamispaikka
 - Vanhemmille paikka, jossa voi seurata projektin etenemistä
- Esimerkkejä, miten eTwinning on yhdistetty Erasmus+-hankkeeseen



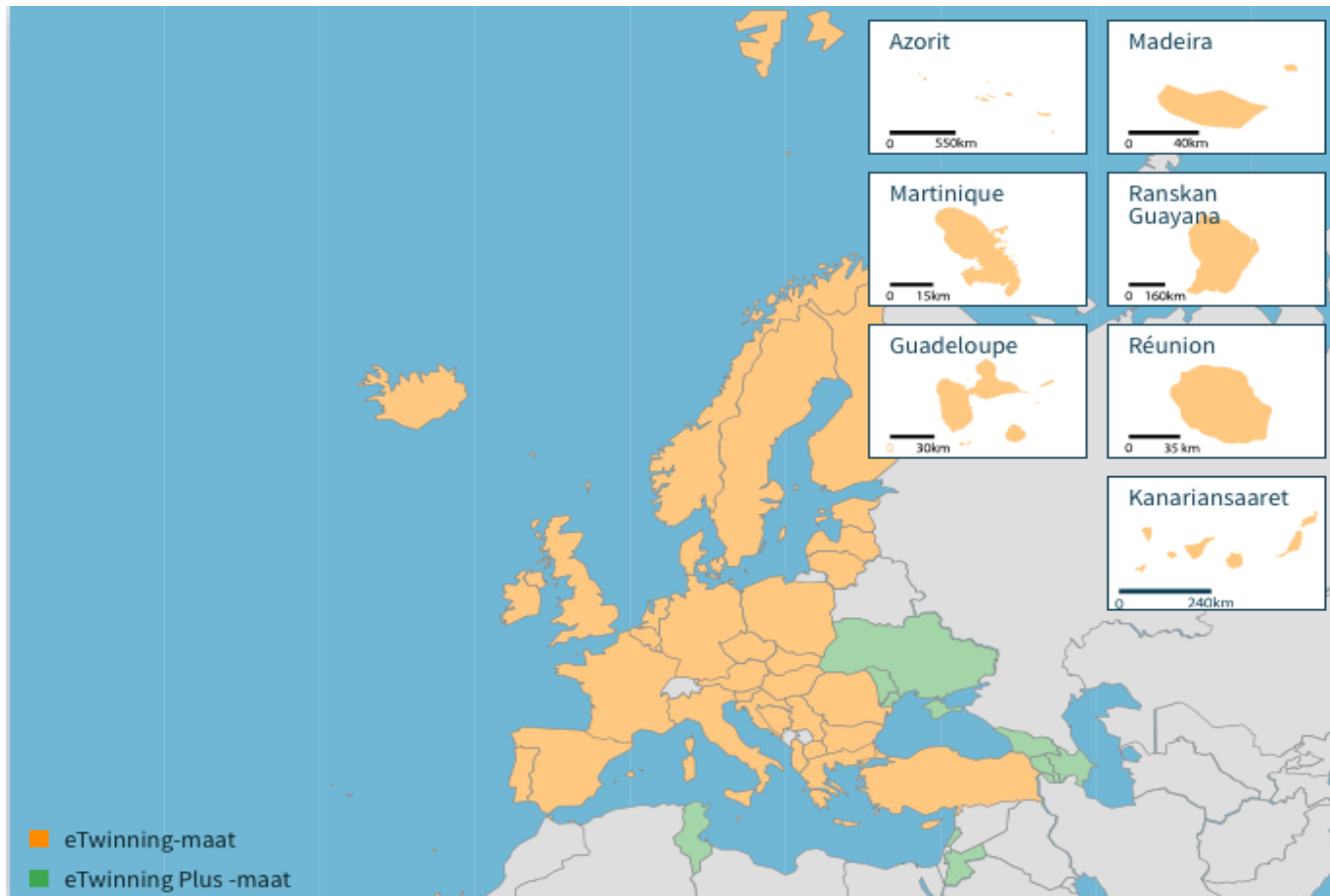


Erasmus+



eTwinning

– Euroopan komission rahoittama Erasmus+ -hanke



- mukana 36 maata sekä 8 ns. eTwinning+ -maata Euroopan lähialuilta
- edistää yhteistyötä Euroopassa tieto- ja viestintäteknikan avulla

Erasmus + lyhyesti



**UUSIA
HAKUTAPOJA**

**AKKREDITOINTI
AVAA VÄYLÄN
JATKUVAAAN
KEHITTÄ-
MISEEN**

**LIKKUVUUDET
SAMALLA
HAKEMUKSELLA
- HENKILÖSTÖ JA
- OPPILAS**

- Erasmus+ KA1 = Opettajien täydennyskoulutuksia/kehittämishanke
- Voi olla konsortio usean koulun kesken
- Erasmus+ KA2 = strateginen kumppanuushanke, jossa eri Euroopan maiden koulut kehittävät valitsemansa aiheen opetusta.
- Voi sisältää oppilas ja opettaja liikkuvuuksia
- Lisätietoa: www.oph.fi/fi/kehittaminen-ja-kansainvalisyys/erasmus-ohjelma



Verkostoituminen

- eTwinning-ympäristö on oiva paikka verkostoitua ja löytää kumppanikoulu esim. Jobshadowing-jaksoa varten.
- eTwinning luo työkalun, jolla voi yhteistyötä jatkaa Jobshadowingin jälkeen.

Kumppanien löytäminen

- Hae yhteistyökumppaneita **eTwinning Liven kumppanifoorumista** tai **ihmiset-osiosta**
- Löydä partnereita eTwinningin järjestämässä **eurooppalaisissa seminaareissa** (kts. eTwinning-uutiskirjeet) tai **koulutuksissa** (webinaarit, oppimistapahtumat)



Kumppanifoorumit



Erasmus+ Partnerships: 4-11

🚩 353 aihe(tta)

🚩 2401 viestiä



Erasmus+ Partnerships: 12-15

🚩 412 aihe(tta)

🚩 2685 viestiä



Erasmus+ Partnerships: 16-19

🚩 497 aihe(tta)

🚩 2752 viestiä

eTwinningLive - Ihmiset



Mari Jokela

Lapin koulutuskeskus RED...

[Muokkaa](#)

UUDET IHMISET

Ercan Altaş, Turkki

MEHTAP TEKDEMİR EROĞLU,
Turkki

Monica Mariani, Italia

Maria Zographou, Kypros

Rosanna Callipari, Italia



OMAT KONTAKTIT



ETSII
PROJEKTikumppania



VIIMEISIMMÄT YHTEYDENOTOT



CARMEN CORINA VISAN
Romania



Athina Gkarpola
Kreikka

Hae ihmisiä ja kouluja eTwinningistä

Kirjoita avainsana, nimi, paikka...

Asema

Kalkki

Alhe

Kalkki

Käyttäjä

Kalkki

Ammattioppilaine

Kalkki

Maa

Kalkki

Alue

Kalkki

Oppilaiden ikä

Vähimmäisikä

Enimmäisikä

Kieli



Online Professional Development
Workshop for Ambassadors
03.12.2020 - 06.12.2020



Learning Event 2020: Scientix STEM
is Everywhere
07.12.2020 - 17.12.2020

TULEVAT VERKKOSEMINAARIT



Wellbeing 3
14.12.2020 - 19:00 - 20:30



LGBTQI - inclusive education for all
03.02.2021 - 19:00 - 20:30



eTwinning – koulutukset, konferenssit

Ryhmät



IHMISET

TAPAHTUMAT

PROJEKTIT

RYHMÄT

KUMPPANIFOORUMIT



Erasmus Project Partner Coordinator

175 jäsentä · Luotu 25.09.2015 · Aktiivinen

TIETOA

JÄSENET

MENE RYHMÄÄN >

MIKÄLLEKÄN RYHMÄÄ



Citizenship and eTwinning - It's a match

Jäsenet: 6 · Viestit: 0



Using works of art in the classroom: theory and practice

Jäsenet: 1 · Viestit: 0

Tietoa ryhmästä

This group for Erasmus projects. Are you looking for proje


KIELET

English, Türkçe

OPPIAINEET

Ala-asteopetus, Draama, Esiopetus, Etiikka, Informatiikka/ Monioppiaineinen, Suunnittelu ja teknologia, Teknologia

Projektipakit



SUOMI ▾

KIRJAUDU TAI REKISTERÖIDY



[Hyödyt](#)

[Näin pääset alkuun](#)

[Yhteisö](#)

[Uutishuone](#)

[Inspiroidu](#)

[eTwinning Plus](#)



[Etusivu](#) > [Inspiroidu](#)

[Projektipakit](#)

[Projektit](#)

[Käyttäjien kommentit](#)

Inspiroidu

Kaipaatko inspiraatiota? Tutustu käytännön esimerkkeihin eTwinning-toiminnasta ja huomaa, että oman projektin aloittaminen voi olla yksinkertaista ja mukavaa.



Ihmema

 T A S O : 7 - 11

Tämä pakki on esimerkki siitä, miten oppilaiden vieraan kielen taitoa voidaan kehittää tieto- ja viestintätekniikan ja kirjallisuuden avulla. Ihmema on mielikuvitusmaa, jota asuttavat saduista tutut erikoiset olennot ja nykypäivän sankarit, joilla on supervoimia. Projektin edetessä avautuu kahdeksan ovea. Jokainen ovi avautuu määrättyinä päivinä ja oppilaille esitetään haaste, joka heidän on...



Jakamisen taito – taiteen jakaminen

 T A S O : 14 - 17

Oppilaat saavat tietoa eri tyyppisistä tekijänoikeuksista ja Creative Commons lisensoinnista. He oppivat, kuinka teoksen tekijä nimetään asianmukaisella tavalla. Tässä projektissa osallistujat uudelleenkäyttävät taideteoksia ja muokkaavat niitä luovalla tavalla. Samalle he tutustuvat kumppanikoulun kulttuuriperintöön.



Kansainvälinen ihmisoikeusklubi

 T A S O : 12 - 18

Ihmisoikeuksien yleismaailmallinen julistus (UDHR) on tärkeä välitavoiteasiakirja ihmisoikeuksien historiassa. Sen laati Pariisissa 10. joulukuuta 1948 kaikkien kansojen ja kaikkien kansakuntien tavoiteltavaksi yhteiseksi ohjeeksi (yleiskokouksen päätöslauselma 217 A) YK:n yleiskokous, jossa oli erilaisista oikeudellisista ja kulttuurisista taustoista tulevia edustajia kaikkialta maailmasta. Julistuksessa vahvistettiin ensimmäistä kertaa perusihmisoikeuksien yleismaailmallinen suojelu, ja se on...



Together we learn to use coding at school ToCo

15.08.2017

This project is part of the Erasmus + K2. The aim is to create and implement a program in the primary school. This program will be based on coding programs, robots and the development of ICT and STEM skills. This project will help our teachers to teach and motivate our...

- TwinSpace
- Project Card: talk to your NSS
- Download eTwinning Project registration
- Download the Quality Label for this project.
- Download the Pupil Quality Label for this project.

How to become a coding engineer.

24.10.2016

In this project we want to establish a program through the pre-primary and primary school in connection with coding and technology. We hereby seek to achieve the STEM-objectives. We want to teach our students new skills in programming and working with robots. We want to work with challenging assignments in...


Erasmus+ projektin lämmittely-/suunnittelupaikkana

- Erasmus + projektia suunnitellessa ja rahoituspäätöksiä odotellessa eTwinning on oiva paikka jo kokeilla yhteistyötä.
- - ToCo projektillamme oli oma erillinen "lämmittely" projektinsa How to become a coding engineer, josta sitten muotoutui kaksi vuotinen Erasmus+ projekti
- Tutustuimme, ymmärsimme, löysimme yhteisiä tavoitteita, opimme yhdessä



Erasmus+ oppilaiden/opiskelijoiden turvallinen tapaamispaikka



- Oppilaat voivat esitellä itsensä turvallisesti
- Käyttää Chattia ja keskustella
- Lähettää toisilleen esitelmiä, tehtäviä
- Tehdä yhteistyössä tehtäviä
- -Voit päättää kuka näkee tuotokset nyt tai myöhemmin - esim. loppuraporttia varten
- Twinspace – Pages – Twinboard
- "Esittele itsesi ja ota kengistäsi kuva."

 **Tuomas Redu** □

Oppilas ▼

Kittilä, Suomi

Lapin koulutuskeskus REDU,
Lapland Education Centre REDU

Viimeisin käyttö: 18.03.2020  

 **Xavier Agostinho** □

Oppilas ▼

Almeirim, Portugali

Agrupamento de Escolas de

eTwinning tiedotuskanavana

CASSLE



Cultural awareness and soft skills in learning environments= CASSLE

Nordplus junior mobility project with Denmark, Norway and Finland. Topic of the project is soft skills.

Mobilities
Finland 2/2020
Denmark 5/2021
Norway 9/2021



 Lisää uusi viesti

Uusimmat tiedotteet

Käyttäjä Järjestelmä Kaikki



Gladys Jensen

Here is the link to the Facebook group we used to communicate, share photos etc.

<https://www.facebook.com/groups/2791827547547478>

Best regards

Tiedotteita opettajille

Welcome to our eTwinning and Nordplus project CASSLE!


17.11.2019 20:13

Mari Jokela



 **Julkaise tiedote**

Online-tilassa olevat jäsenet



Liity chat-huoneeseen

Vanhemmille paikka, jossa voi seurata projektin etenemistä

- eTwinning- alustalla on Journal-joka on julkinen ja kaikkien luettavissa.
- Muuten projektia ei pääse lukemaan kuin he, joita projektin opettajat päästävät sinne!
- Jokaiselle oppilaalle voidaan tehdä oma tunnus ja salasana, joiden avulla oppilas voi näyttää vanhemmilleen mitä on tehty ja mitä on suunnitelmissa.
- Tai vanhemmille voidaan luoda Guest-tunnukset, jotka voidaan päästää sovituiksi ajoiksi katsomaan projektia.

Invite guests

1. Invite new or existing guests

Existing guests

#1



Verify

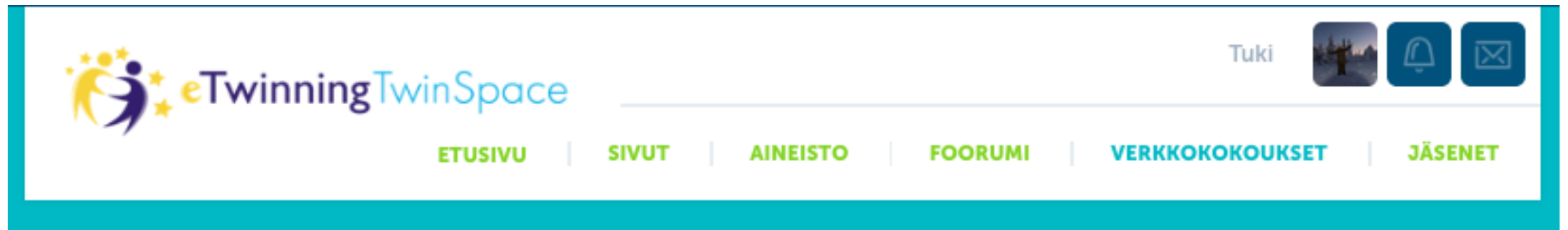
New guests

#1



Verify

eTwinning tapahtumakanavana



Verkkokokoukset



Siirry chat-huoneeseen

Chat-huoneessa voit jutella muiden jäsenten kanssa.




Järjestä verkkokokous


Tulevat tapahtumat

Menneet tapahtumat



eTwinning tapahtumakanavana


- Voitte pitää projektissanne kaikille avoimen tapahtuman halutessanne kätevästi eTwinning-ympäristön kautta.
- DISSEMINATION = levitys


PORTAL  ETWINNING LIVE MY GROUPS



 eTwinningLive


PEOPLE | EVENTS




 **Katri Juusola**
Tähtikunnan koulu
 Edit

 CREATE AN EVENT >

 YOUR EVENTS >

PORTAL  ETWINNING LIVE MY GROUPS MY TWINSPACES English  Logout

 eTwinningLive


Support   

PEOPLE | EVENTS | PROJECTS | GROUPS | PARTNER FORUMS | PROFESSIONAL DEVELOPMENT

Describe your event

Use a **snappy** title which can attract people's attention.

Write a short **description**, in the language of the event, of what you are planning, mentioning subjects and topics if relevant.

What kind of event is it? 

CREATE AN EVENT

1 Basic information

Koulutukset



- Maksuttomat koulutusjaksot tukemassa Erasmus+projektien tavoitteita.
- Orientoituminen ulkomailla tapahtuvaan koulutukseen tai liikkuvuuteen.
- Mahdollisuus luoda tapahtumia tai projekteja, joissa jakaa uutta osaamista



Koulutukseen osallistumispaikka

- eTwinning Learning events
- Ilmaisia, täydennyskoulutuksia esim. erilaisista työkaluista tai opetusmenetelmistä
- Voivat toimia Erasmus+ projektin kehittämistyön osana
- Samat tunnukset käy School Education Gateway:hin, josta löytyy Ka1-projekteihin koulutuksia. Nyt myös online-koulutuksia.

SchoolEducationGateway

Europe's online platform for school education

🏠 | LATEST | VIEWPOINTS | RESOURCES | ERASMUS+ OPPORTUNITIES | TEACHER ACADEMY

COVID-19 response: School Education Gateway is still fully operational and ready to support you with online teaching and professional development: you can follow one of our [MOOCs](#) or join an upcoming [webinar](#) to get started. You can follow all updates regarding Erasmus+ mobility activities on the [official European Commission website](#).

HOW DO YOU THINK WE'RE DOING?
Give us your feedback!
School Education Gateway



Designing hybrid spaces
with cultural heritage

News | 23.11.2020

Take part and discover
more



Webinar



Sun

School education gateway (SEG)

Tietolähde opettajille ja rehtoreille: julkaisuja, työvälineitä ja tukimateriaalia

Työkaluja Erasmus+ -liikkuvuuskumppanuuksien löytämiseen

Kurssiluettelo opettajien koulutuksista ulkomailla

Kirjautuminen eTwinning-tunnuksilla

eTwinning arkistona



Tiedostot

Kuvat | Videot | Tiedostot

Kansiot

- 5 First basic information on Finland
- 7 outdoor cooking 20.2.2017
- 6 Press
- 18 Profiles: HLW
- 2 WP3
- 2 WP4
- 2 WP5
- 5 WP6

Tiedostot

- PDF etw_qualitylabel_124351
- W WP3 Programme 13-22.2.2016.docx
- W WP 6 Programme .docx
- W WP4-Prgr-fin
- PDF LeviNyt8_2018.pdf
- PDF LeviNyt01122017.pdf
- PDF articles about project_20170911_03080
- W Suomalainen Itävallassa
- PDF NON_41-17_WP6.pdf
- PDF NON_41-17_WP6.pdf
- PDF NOEN_Feb-2017_WP3.pdf
- W WP 5 Programm
- PDF
- Document
- W
- W

Erasmus+ yhteistyötä jatkavana paikkana

- Erasmus+ projektit kestävät tietyn ajan.

Loppuraportti palautetaan 3kk kuluessa lopetuksesta

- Yhteistyön ei tarvitse kuitenkaan päättyä ja siihen eTwinning antaa toiminta-alustan jatkotyölle.

-> Voitte aloittaa uuden yhteistyöprojektin tai jatkaa samaa.

Projektin voi pitää aktiivisena ja avonaisena myös luotujen materiaalien säilytyspaikkana, josta voit ne tarvittaessa ottaa oppimateriaaliksesi



eTwinningin kaverit



Tähtikunnan koulun Erasmus+KA2 2020-2022



Co-funded by the
Erasmus+ Programme
of the European Union



Katri Juusola

Hi! The Covid19 situation has made us postpone our projects Erasmus+ part. Here is the plan B:



The Activities are the same as before and here you can have a closer look from the files.

Digital Storytelling for Creativity and Social Emotional Learning



The basic idea of this project is to use digital storytelling to empower pupils to be confident communicators and creators of media as they gain essential 21st-century literacy skills and reach deeper understanding in all areas of the curriculum. This technique is a combination of the old storytelling traditions and new technologies. Pupils conduct the art of telling stories by use of a variety of digital multimedia, such as images, audio, and video.

Digital Storytelling also supports the collaboration and teamwork process. In a collaborative environment, pupils are actively engaged in the exchange of ideas and are responsible for reaching their own academic goals as well as helping others in their group to succeed. During the process of developing a digital story, pupils also build planning, organizational, and time management skills.

Forest-Metsä-Wald, Erasmus+ KA2-hanke

- Etusivu (yleistietoa projektista, tiedotteet, opettajien ilmoitustaulu)
- Sivut (projektin agenda, perustietoa teemasta ja kumppaneista, liikkuvuudet, levitys, yhteistyökumppanit, palaute...)
 - voidaan valita, kuka sivun näkee (vain opettajat, kaikki TwinSpace:ssä olevat, julkinen)
- Aineisto (kuvat, videot, tiedostot)
- Foorumi (UKK, ryhmätyöt)
- Verkkokokoukset (Live kokoukset ACP, Chat)
- Jäsenet (Opettajat, oppilaat/opiskelijat, vieraat)
- Postilaatikko (viestitystä projektikumppanien kanssa)



Erasmus+

OUR HERITAGE:
WHERE THE PAST
MEETS THE FUTURE

2018
EUROPEAN YEAR
OF CULTURAL
HERITAGE
#EuropeForCulture

Forest-Metsä-Wald



Lisätietoa eTwinningistä

- Opetushallituksen eTwinning-sivulta <https://www.oph.fi/fi/etwinning>
- Tilaa eTwinning uutiskirje
- Lue vinkkejä eTwinningiin lähettiläiden blogissa: <http://etwinningambfinland.blogspot.com>
- eTwinning Finland Facebooksivulta
- Suomalaiset eTwinning-opettajat Facebookryhmästä
- Seuraa Twitterissä @eTwinningFIN

Koulutusta

eTwinning Live

- **Verkkoseminaarit** Kesto n. 1t 30 min
- **Oppimistapahtumat** Kesto yleensä 2 viikkoa.

Suomen eTwinning-lähettiläät

- [Webinaarit](#)

Tsekkaa tulevat koulutukset uutiskirjeestä!



Kysymyksiä?

Vinkkejä ja viihjeitä, mitä projektin alustalle kannattaa laittaa:

Esim. Pages- sivuille:

- Projektin osallistujia maiden esittelyt
- Project Management: General plan, dissemination plan, project phases, programme deadlines
- Sivut: Suunnitelma etukäteen projektin kokonaisuudesta, Koordinaattori voi tehdä jo aluksi projektin alussa
- Logo- suunnittelu kisa
- Mieti, onko mahdollisuus tehdä Pages-sivut julkisiksi, kun projekti valmis

Kiitos

eTwinning-lähettiläät

Katri Juusola,

Tähtikunnan koulu, Sodankylä

katri.juusola@edu.sodankyla.fi

Mari Jokela

Lapin koulutuskeskus REDU, Kittilä

mari.jokela@redu.fi

